


Comprometidos con Ecopetrol


Preparados para apoyarlos con una auditoría de calidad

Febrero 2015



Nuestro enfoque para una auditoría de calidad

Nuestra propuesta, equipo de trabajo y enfoque metodológico cumple con los más altos estándares de calidad para que Ecopetrol tenga la mejor auditoría para el 2015. Entendemos sus expectativas y estaremos siempre atentos a recibir retroalimentación para continuar prestando un servicio de excelente calidad.



Construimos relaciones para crear valor con calidad



157
países



1.700
personas en Colombia

195.000
personas en el mundo

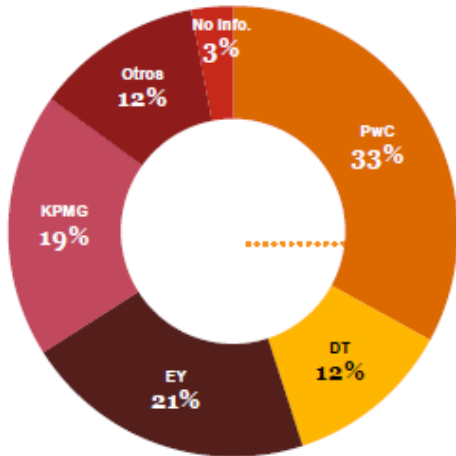
*Bogotá
Medellín
Cali
Barranquilla
Cartagena*

1
sola red



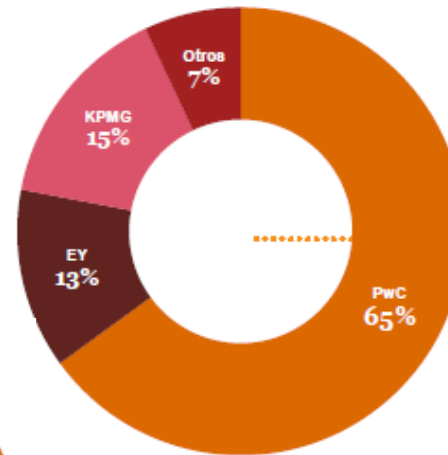
Nuestro propósito es construir confianza en la sociedad y resolver problemas importantes.

Una Firma líder en el sector



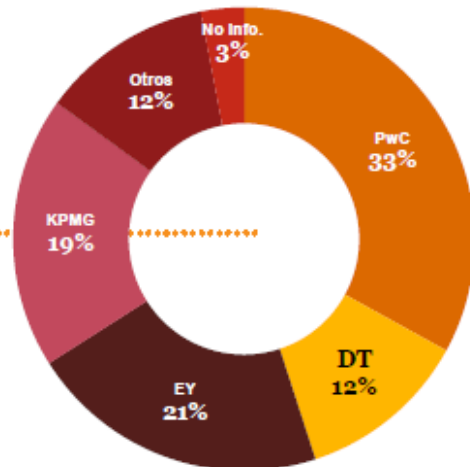
Participación de mercado en el sector de hidrocarburos de las primeras 500 empresas globales, mayo 2014

Fuente: Financial Times Global 500



Participación en el mercado colombiano de empresas auditadas del sector hidrocarburos en el 2014 según ingresos del 2013

Fuente: Revista Semana, Investigación interna de la Firma



Participación en el mercado global en el sector de hidrocarburos, para empresas de USD10 billones o más, abril 2014

Cientes representativos

<i>Algunos clientes a nivel internacional</i>	<i>Cientes del sector en Colombia</i>	<i>Algunos grandes grupos clientes PwC Colombia</i>
BG Group	Ecopetrol	Bancolombia
Interoil Corporation	PetroMagdalena Energy Corp.	Grupo Mundial
Chevron Corporation	Petrobras Colombia	Grupo Nutresa
China National Petroleum Corp.	Colombus Energy	Grupo Ardila Lülle
Empresa Nacional Del Petroleo (ENAP)	Exxon Mobil de Colombia	SAB Miller
Empresas COPEC S.A.	Shell Exploration and Production	Bavaria
Exxon Mobil	Grupo Gas Natural	Grupo EPM
Gazprom	P1 Energy Corp.	Grupo Aval
Kinder Morgan Energy Partners	Parex Energy Colombia	Acerias Paz del Rio
Nabors Industries	Organizacion Terpel	Coomeva
PERTAMINA	Pluspetrol	Grupo Unibán
PETROTRIN	Tecpetrol	Organización Sánitas
Royal Dutch Shell	Chevron Petroleum Company	Grupo Gas Natural
Suncor Energy Inc.	Nabors Industries	Grupo Pacific Rubiales
Sasol Limited	Caroil	Grupo Energia de Bogotá
Canadian Natural Resources Limited	Tuscany Drilling	Grupo Éxito
China Petrochemical Corp (SINOPEC)	Shell Colombia S.A	
Gunvor Group Limited	Petrosantander Inc	
Schlumberger Limited.	Drilling Technology Colombia	
Plains All American Pipeline, L.P.	CNR	
	Esenttia	

Experiencia de PwC

Experiencias de auditoría de estados financieros a empresas del sector hidrocarburos bajo COLGAAP

N°	Empresa del sector hidrocarburos de Colombia		Año (2010 a 2014)
	Razón social	NIT	
1.	Ecopetrol S.A.	899.999.068-1	2013 – 2014
2.	Ecopetrol S.A.	899.999.068-1	2008 – 2010
3.	Petrobras Colombia Limited	860.521.658-1	2012 - 2013
4.	Petrobras International Braspetro BV	830.111.642-6	23 de julio 2012 a 26 de marzo 2015
5.	Petrobras Colombia Combustibles	900.047.822-5	27 de marzo 2012 a 26 de marzo 2015
6.	Petrobras Energía Colombia	900.089.704-4	27 de marzo 2012 a 26 de marzo 2015
7.	Gas Natural S. A. ESP.	800.007.813-5	2010 a 2014
8.	Gas Natural del Oriente S. A. ESP.	890.205.952-7	2010 a 2014
9.	Gas Natural Cundiboyacense S. A. ESP.	830.045.472-8	2010 a 2014
10.	Serviconfort Colombia S.A.S.	830.062.040-1	2010 a 2014
11.	Gas Natural Servicios S.A.S.	900.225.341-8	2010 a 2014
12.	Gas Natural Servicios Integrales S.A.S.	900.345.813-7	2010 a 2014
13.	Gas Natural del César S.A. ESP.	804.000.551-3	2010 a 2014
14.	ExxonMobil de Colombia S. A.	860.002.554-8	2010 a 2014
15.	ExxonMobil Exploration Colombia Limited	830.146.410-5	2014
16.	Shell Colombia S.A.	860.002.190-0	2010 a 2014
17.	Shell Exploration and Production Colombia	900.170.874-3	2010 a 2014
18.	Hocol S.A.	860.072.134	2010; 2012 a 2014
19.	Chevron Petroleum Company Sucursal en Colombia	860.005.223	2010 a 2014

Experiencia de PwC

Experiencias de auditoría de estados financieros a empresas del sector hidrocarburos bajo COLGAAP (continuación)

N°	Empresa del sector hidrocarburos de Colombia		Año (2010 a 2014)
	Razón social	NIT	
20.	PetroSantander	800.000.750-8	2010 a 2014
21.	Reficar S. A.	900.112.515-7	2010; 2014
22.	Oleoducto de los Llanos S. A.	900.203.441-1	2010; 2013; 2014
23.	Propilco	800.059.470-5	2010; 2013; 2014
24.	P1 Energy Group (Grupo Parex)	900.403.966-4	2011 a 2014
25.	Procesos y Diseños Energéticos S.A.	830.085.844-5	2014
26.	World Fuel Services Company Inc Suc Colombia	830.112.215-9	2010 a 2014
27.	CNR III	900.268.901-7	2010 a 2014
28.	ContinentalGold	900.166.687-7	2011 a 2014

Experiencia de PwC

Experiencias de auditoría de estados financieros a empresas del sector hidrocarburos bajo IFRS

N°	Empresa del sector hidrocarburos de Colombia o del exterior			Año
	Razón social	País	NIT o TAX ID	(2010 a 2014)
1.	Encana Corporation	Canada	20-0751980	2010-2011;2013-2014
2.	Cenovus Energy	Canada	24-3875593	2010 a 2014
3.	Suncor Energy	Canada	24-1804681	2010 a 2014
4.	Royal Dutch Shell	United Kingdom	42-3792808	2010 a 2014
5.	Centrica plc	United Kingdom	77-8557603	2010 a 2014
6.	Sasol Limited	South Africa	10-2666872	2013; 2014
7.	Gazprom	Rusia	23-6359415	2010 a 2014
8.	Petrobras Colombia Limited, Sucursal Colombia	Colombia	860.521.658	2012 a 2013
9.	Petrobras Colombia Combustibles	Colombia	900.047.822	2013 a 2014
10.	Grupo Gas Natural S.A.	Colombia	800.007.813	2010 a 2014
11.	Geopark Colombia S.A.	Colombia	900.493.698	2011 a 2014
12.	Wood Group Colombia (Ahora Massy)	Colombia	830.090.773	2010 a 2014
13.	Organización Terpel S.A.	Colombia	830.095.213	2011; 2012
14.	Bancolombia	Colombia	890.903.938-8	2014
15.	Propilco	Colombia	800.059.470-5	2014
16.	Petrobras International Braspetro BV	Colombia	830.111.642-6	2013; 2014
17.	Parex	Colombia	900.268.747-9	2014
18.	ITAU BBA Corporación Financiera S.A.	Colombia	900.532.440-5	2012 a 2014
19.	QBE Seguros S.A.	Colombia	860.002.534-0	2010 a 2014
20.	Estrella International Energy Services	Colombia	860.515.770-4	2014

Experiencia de PwC

Experiencias de auditoría de estados financieros a empresas del sector hidrocarburos bajo USGAAP

N°	Empresa del sector hidrocarburos de Colombia o del exterior			Año
	Razón social	País	NIT o TAX ID	(2010 a 2014)
1.	Grupo Ecopetrol	Colombia	899.999.068-1	2008 a 2014
2.	PetroSantander (Colombia) Inc.	Colombia	800.000.750-8	2010
3.	Vale Coal Colombia Ltda. (hoy CNR III Ltda.)	Colombia	860.002.062-6	2010 a 2011
4.	Exxon Mobil Corporation	Estados Unidos	13-5409005	2010 a 2014
5.	Chevron Corporation	Estados Unidos	94-0890210	2010 a 2014
6.	Royal Dutch Shell	Estados Unidos	42-3792808	2010 a 2014
7.	Nabors Industries Ltd	Estados Unidos	98-0363970	2010 a 2014
8.	San Antonio Internacional Sucursal Colombia	Colombia	860.515.770	2010; 2012
9.	Propilco	Colombia	800.059.470-5	2014
10.	Petrobras International Braspetro BV	Colombia	830.111.642-6	23 de julio 2012 a 26 de marzo 2015
11.	Petrobras Colombia Combustibles	Colombia	900.047.822-5	27 de marzo 2012 a 26 de marzo 2015
12.	Bancolombia	Colombia	890.903.938-8	2014

Experiencia de PwC

Experiencias de auditoría de estados financieros a empresas del sector hidrocarburos bajo las normas de la SEC

Nº	Empresa del sector hidrocarburos de Colombia o del exterior			Año
	Razón social	País	NIT o TAX ID	(2010 a 2014)
1.	Grupo Ecopetrol	Colombia	899.999.068-1	2008 a 2014
2.	Exxon Mobil Corporation	Estados Unidos	13-5409005	2010 a 2014
3.	Chevron Corporation	Estados Unidos	94-0890210	2010 a 2014
4.	Nabors Industries Ltd	Estados Unidos	98-0363970	2010 a 2014
5.	Bancolombia	Colombia	890.903.938-8	2012 a 2014
6.	Royal Dutch Shell.	Estados Unidos	42-3792808	2010 a 2014
7.	Geopark Colombia S.A.	Colombia	830.031.159	2012 a 2014

www.pwc.com/co